



Банк России


СИСТЕМА БЫСТРЫХ ПЛАТЕЖЕЙ
ДЛЯ БИЗНЕСА



СБП – сервис платёжной системы Банка России



Зачем бизнесу подключаться к СБП?




≤ 0,7%

низкая комиссия
позволит сэкономить
на безналичных платежах
(ряду категорий ≤ 0,4%)



Просто

для подключения
не требуется
дополнительное
оборудование



15 секунд

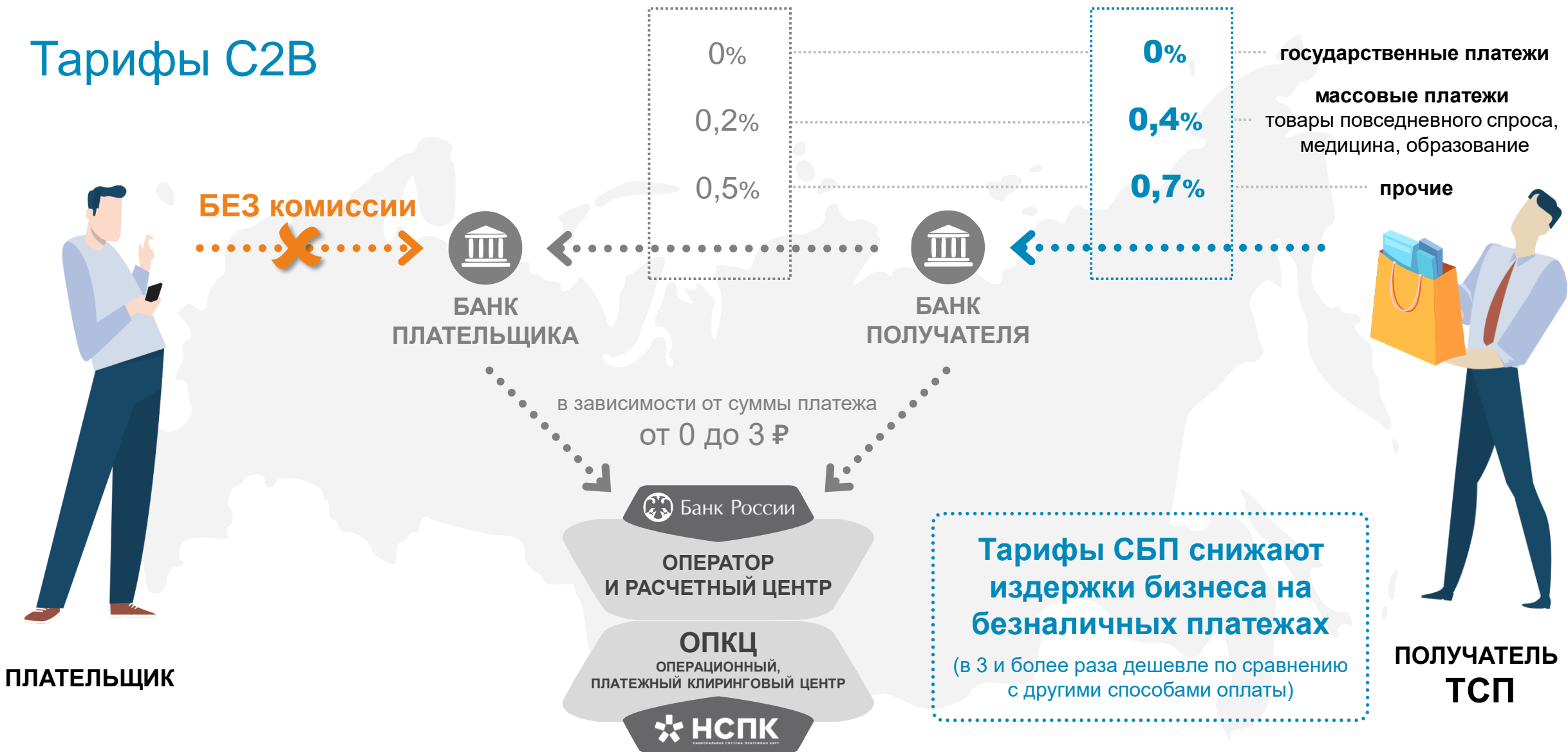
деньги моментально
поступают на счет
продавца, что снижает
кассовые разрывы



Везде

безналичная оплата
работает на сайте,
в приложении,
в наружной рекламе,
рассылке

Тарифы С2В



Способы оплаты через СБП

QR для Интернета

Оплата в интернет-магазинах с экрана компьютера

«Мгновенный счет»

Покупки с мобильных версий сайта и из мобильных приложений на смартфоне



«QR – наклейка»

- Решение для торговли на рынке
- QR на платежках и договорах
- Терминалы самообслуживания
- Благотворительность

«QR – на кассе» для розницы

Любые розничные магазины

QR для Интернета

На любой сайт может быть добавлен метод оплаты:
«оплата с помощью СБП»

Пользователю ничего не нужно вводить на сайте (ни номера карты, ни номера телефона), достаточно лишь:



1

отсканировать QR-код, размещенный на сайте интернет-магазина



2

выбрать банк из предложенного списка установленных на смартфон банковских приложений



3

подтвердить оплату в банковском приложении выбранного банка



Оплата с помощью «Мгновенного счета»

«Мгновенный счет» может быть встроен в любое приложение, мессенджер или мобильную версию сайта.

Пользователю ничего не нужно вводить в приложении или на мобильном сайте (ни номера карты, ни номера телефона), достаточно лишь:



1

нажать в приложении или на мобильном сайте пункт оплаты через СБП



2

выбрать банк из предложенного списка установленных на смартфон банковских приложений



3

подтвердить оплату в банковском приложении выбранного банка



Оплата с помощью «QR-наклейки»



**Размещение наклейки
с платежным QR в любом
месте торговли**

.....

на рынке, в торговой палатке
или любом другом месте



**QR-код на любом
платежном
документе**

.....

платежка ЖКХ, договор/счет
или любой другой печатный документ



**Платежный QR
на устройствах
самообслуживания,
вендинговых
аппаратах**

«QR на кассе»

На экран кассы, платежного терминала или другого устройства продавца **может быть выведен платежный QR.**

Пользователю ничего не нужно предоставлять или вводить на кассе (ни номера карты, ни номера телефона), достаточно лишь:



1

отсканировать QR-код, размещенный на сайте интернет-магазина



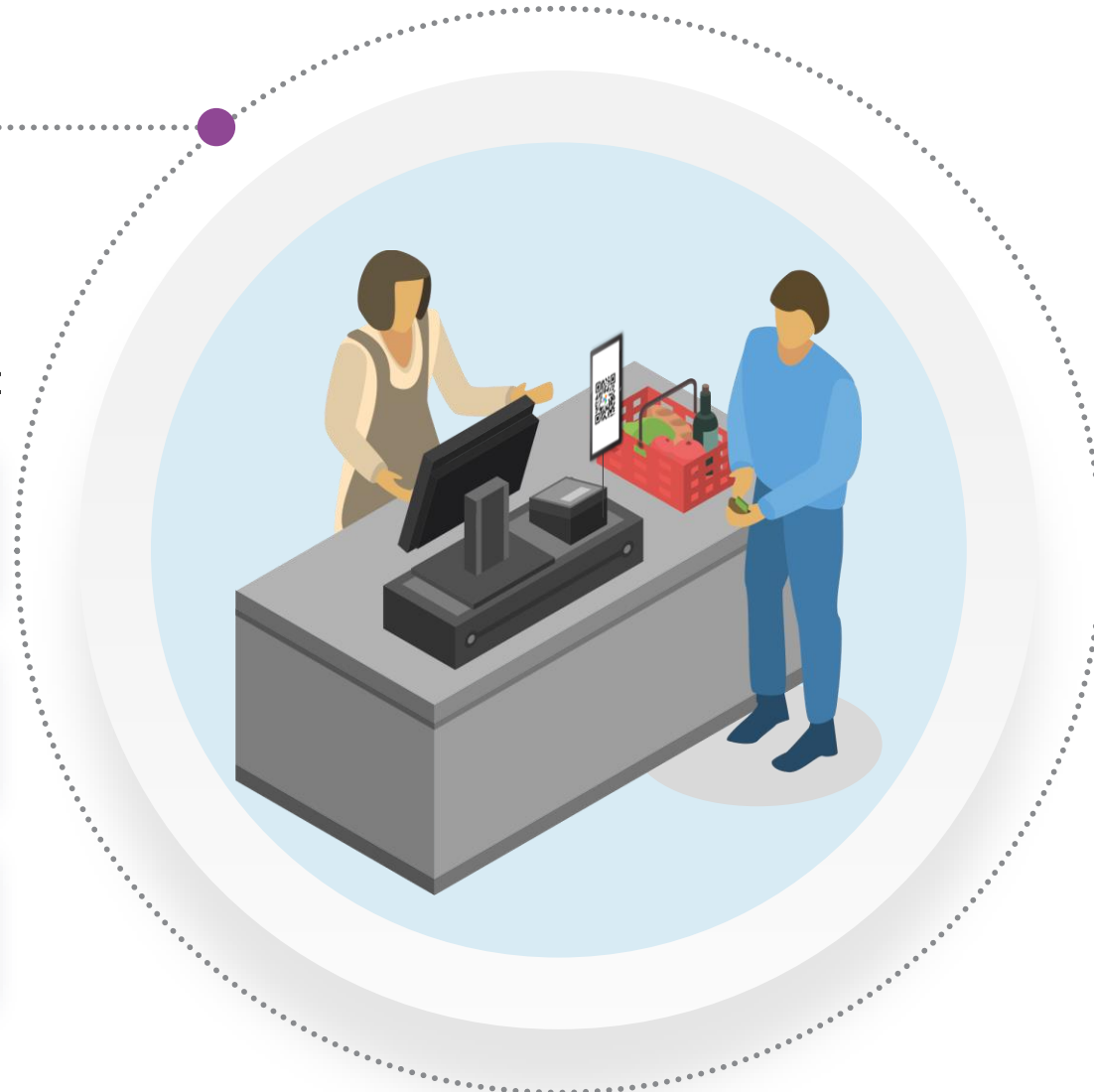
2

выбрать банк из предложенного списка установленных на смартфон банковских приложений



3

подтвердить оплату в банковском приложении выбранного банка



Подключение к СБП

1

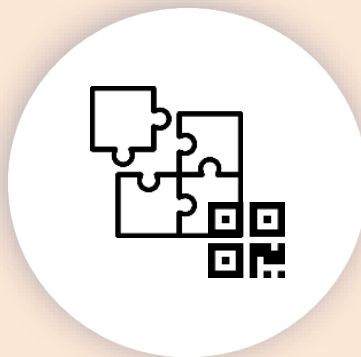


Обратиться в банк¹

.....

для подписания документов
об открытии расчетного счета
(если не открыт) и организации
приема платежей через СБП

2



Получить QR

.....

либо осуществить подключение
к банку в зависимости от
потребностей бизнеса и
используемых каналов продаж

3



Начать прием платежей

.....

через СБП и использовать
сэкономленные на
безналичных платежах
средства на другие цели

¹ Банк – участник СБП, предоставляющий для торговых точек сервис оплаты через СБП.
Актуальный перечень банков – участников СБП размещен на сайте <https://sbp.nspk.ru> в разделе «Банки-участники».



Банк России

Спасибо за внимание!

